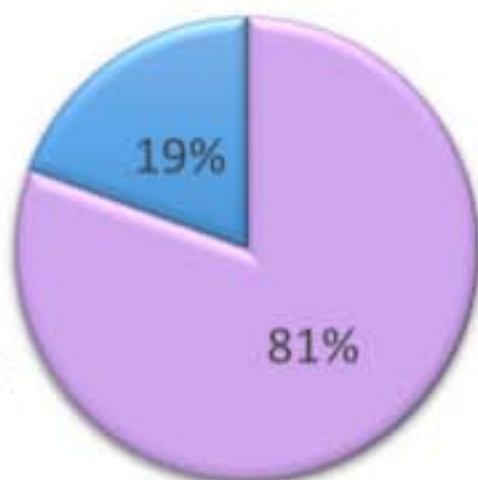


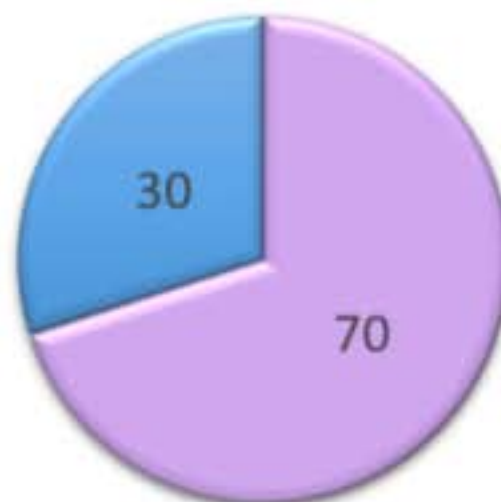
Voorzitters in de watersector

- Aantal mannelijke voorzitters
- Aantal vrouwelijke voorzitters



Vrouw-manverdeling besturen watersector

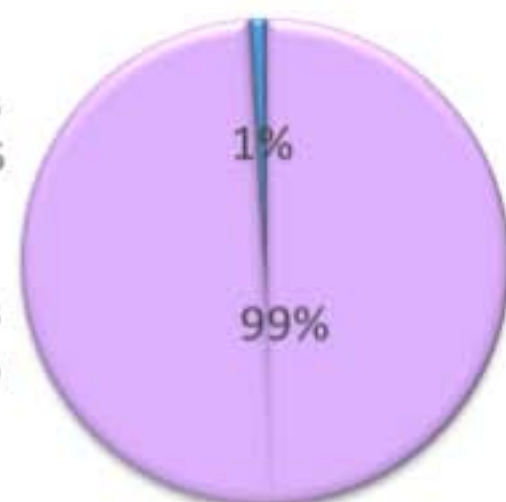
- Man
- Vrouw



Een toekomstbestendige watersector, is een gelijkwaardige watersector

Leeftijdsverdeling besturen watersector

- Bestuurders boven de 35
- Bestuurders onder de 35



Afkomst besturen watersector

- Westers
- Niet-Westers



Hoe zit het nu met de diversiteit in de watersector?

De coalitie is ontstaan omdat we signaleerde dat er weinig diversiteit en inclusie was in de watersector. Om dit onderbuikgevoel te onderbouwen hebben we een analyse uitgevoerd.

Is de watersector een weerspiegeling van de maatschappij? De cijfers spreken voor zich.

Hoe zijn we gekomen tot de resultaten?

Er is gekeken naar alle besturen van de waterschappen en drinkwaterbedrijven in Nederland. Onder de besturen van de waterschappen hebben we gekeken naar de dagelijkse besturen. Voor de drinkwaterbedrijven hebben we de raad van commissarissen en het management team meegenomen. Door de methodiek is er alleen gekeken naar *zichtbare* diversiteit, dit zegt dus niks over de *onzichtbare* diversiteit van de watersector.